

SYNCA

KULLANIM KILAVUZU





Circ plus **Kompakt masaj koltuđu** **MR360**



GÜVENLİK ÖNLEMLERİ


Güvenlik Önlemleri

- Bu cihazın doğru çalıştığından emin olmak için kullanmadan önce lütfen GÜVENLİK ÖNLEMLERİ bölümünü dikkatlice okuyun.
- Aşağıda listelenen önlemler ve uyarılar, bu cihazın düzgün çalışmasını sağlamaya yardımcı olacaktır.
- Yanlış kullanımdan kaynaklanan kazalar UYARI ve DİKKAT olarak sınıflandırılmıştır. Aşağıdaki tüm UYARI ve DİKKAT bölümlerini okuyun ve bu kılavuzdaki tüm talimatlara uyun.


 UYARI	Yanlış kullanım kullanıcıların yaralanmasına sebep olabilir.		
 DİKKAT	Yanlış kullanım kullanıcıların yaralanmasına veya ürünün hasar görmesine neden olabilir.		
	Yasak		Söküm YAPILAMAZ

Aşağıdaki kişiler için uygun değildir


Aşağıdaki durumlardan herhangi biri söz konusu olan kişilerin kullanmadan önce doktorlarına danışmalarını tavsiye ederiz.

 UYARI	<ul style="list-style-type: none">◆ Vücuduna kalp pili veya elektronik cihazlar yerleştirilmiş olanlar.◆ Tedavisi devam edenler, özellikle de kendilerini iyi hissetmeyenler.◆ Kötü huylu tümörleri, akut hastalığı, kalp hastalığı veya ciddi hipertansiyonu olanlar.◆ Gözetim altında tutulması gerekenler.◆ Hamile veya adet gören kadınlar.◆ Osteoporoz, çarpık eklemler, fonksiyon bozukluğu veya yakın zamanda kırığı olanlar.◆ Ciddi veya yaralı cilt rahatsızlıkları olanlar.◆ Yüksek ateşi olanlar.◆ Cihazın ısıtılmış bir yüzeyi vardır. Isıya karşı hassas olmayan kişiler cihazı kullanırken dikkatli olmalıdır. (Gözetim altında tutulmalıdır)◆ Bu cihaz, güvenliklerinden sorumlu bir kişi tarafından cihazın kullanımına ilişkin gözetim veya yönlendirme sağlanmadıkça, fiziksel, duyuusal veya zihinsel yetenekleri kısıtlı veya deneyim ve bilgi eksikliği olan kişiler (çocuklar dahil) tarafından kullanılmak üzere tasarlanmamıştır.◆ Bu cihaz, 8 yaş ve üzeri çocuklar ve fiziksel, duyuusal veya zihinsel yetenekleri azalmış veya deneyim ve bilgi eksikliği olan kişiler tarafından, cihazın güvenli bir şekilde kullanılmasına ilişkin gözetim veya yönlendirme verildiği ve ilgili tehlikeleri kavradıkları takdirde kullanılabilir.
--	---


Kumandaya İlişkin Önlemler

 DİKKAT	<ul style="list-style-type: none">◆ Kumandayı ıslak elle çalıştırmayın veya kumanda kablosunu zorla çekmeyin.◆ Arızayı önlemek için kumandaya su veya başka bir sıvı dökmeyin.◆ Kumandanın üzerine ağır nesnelere koymayın.
---	---





Elektrik Bağlantı Elemanları ve Elektrik Kablosuna İlişkin Uyarılar

 DİKKAT	<ul style="list-style-type: none">◆ Cihaz sadece cihazla birlikte verilen güç kaynağı ünitesi ile kullanılmalıdır.◆ Yalnızca cihazın üzerindeki işarete uygun, güvenli, ekstra düşük voltajla beslenmelidir.◆ Elektrik çarpmasını önlemek için AC kablosunu ıslak elle çıkarmayın.◆ Kablodan çekmeyin, ön kısmından tutarak fişten çekin.◆ Elektrik kablosunu ağır nesnelere maruz bırakmayın.◆ Elektrik kablosuna zarar vermeyin, fazla bükmeyin, sertçe çekmeyin veya kıvrımayın.◆ Besleme kablosu hasar görürse, bir tehlikeyi önlemek için üretici veya servis temsilcisi ya da benzer yeterliliğe sahip bir kişi tarafından değiştirilmelidir.
---	---

En Uygun Koşullar

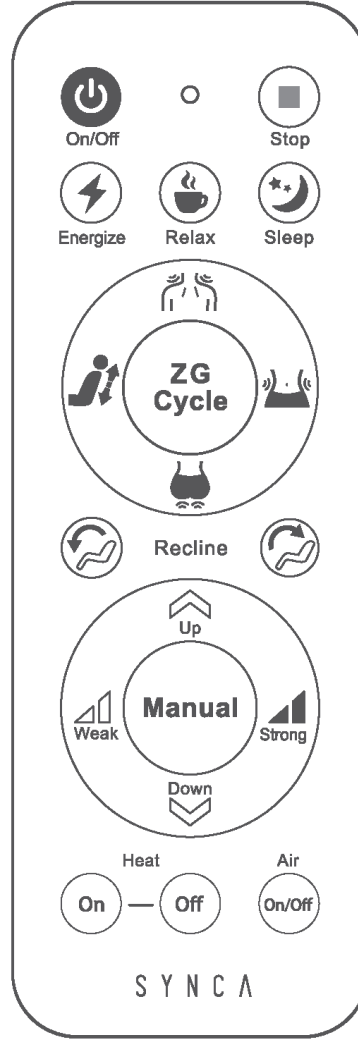
 DİKKAT	<ul style="list-style-type: none">◆ Bu cihazı sıcaklığın 40 C'nin üzerinde olduğu yerlerde kullanmayın.◆ Bu cihazı nemli veya tozlu ortamlarda kullanmayın.◆ Gök gürültüsü veya şimşekli fırtınalar sırasında fişini prizden çekin.◆ Açık havada kullanmayın.◆ Lütfen ürünü düz bir zemin üzerine yerleştirin.◆ Isı veya açık alev yakınında bulundurmuyunuz.
---	--

Güvenli Kullanım için En İyi Uygulamalar

 DİKKAT	<ul style="list-style-type: none">◆ Yalnızca 120 kg'ın altındaki kullanıcılara yöneliktir.◆ Bu ürünle birlikte başka bir terapötik cihaz kullanmayın.◆ Bu ürünü yalnızca bu kılavuzda açıklanan kullanım amacı doğrultusunda kullanın.◆ Cihaz sadece bir kişi tarafından kullanılmalıdır, ürünlerin zarar görmesini önlemek için aynı anda iki veya daha fazla kişi tarafından kullanılmamalıdır.◆ Ürünü yemekten hemen sonra kullanmayın, rahatsızlığa neden olabilir.◆ Masaj hizmetlerini kullanırken aksesuarları kollardan çıkarın ve cepleri boşaltın.◆ Minderlerin altındaki döşemeyi ve diğer noktaları kontrol edin, herhangi bir hasar varsa kullanmayın ve servis için yetkili bir servis görevlisine başvurun.◆ Bu ürünün çalışması sırasında herhangi bir anormal rahatsızlık hissederseniz, elektriği derhal kapatın ve ürünü kullanmaya devam etmeyin.◆ Cihazı her seferinde 20 dakika kullanmanız önemle tavsiye edilir.◆ Sırtlık veya ayak dayama açısını ayarlamadan önce koltuğun arkasında herhangi bir engel olmadığından ve yeterli boşluk olduğundan emin olun.◆ Sırtlığa veya ayak dayama yerine aşırı yük binmediğinden emin olun, herhangi bir kaza sonucu yaralanmayı önlemek için çocukları, evcil hayvanları veya diğer engelleri ünitenin yatar sırtlığından / açılır ayak dayama yerinden uzak tutun.◆ Kullanıcının yaralanmasını veya cihazın hasar görmesini önlemek için lütfen cihazı kullanırken düzgün bir şekilde oturun.◆ Hasar görmesini önlemek için koltuğu sürüklemeyin veya itmeyin ya da ahşap zemin veya halı üzerinde tekerlekleri üzerinde yuvarlamayın.
 YASAK	<ul style="list-style-type: none">◆ Hasarlı / açıkta kalan parçalar varsa veya elektrik kaçağı varsa bu ürünü asla çalıştırmayın.◆ Ayak dayama yerinin üzerinde durmayın veya üzerine ağır nesnelere koymayın.◆ Masaj koltuğu ile oynamadıklarından emin olmak için çocuklar gözetim altında tutulmalıdır.◆ Ürün çalışırken uykuya dalmayın.◆ Ürünü alkol etkisi altındayken kullanmaktan kaçınınız.◆ Kullanıcının yaralanmasını veya cihazın hasar görmesini önlemek için cihazın boşluklarına ellerinizi veya yabancı cisimleri sokmayın.◆ Çalışma sırasında herhangi bir duman veya olağandışı koku varsa, cihazı kullanmayı derhal bırakın.
Söküm Yapılamaz 	<ul style="list-style-type: none">◆ Arızayı önlemek için bu ürünü sökmeyin.◆ İzin almadan cihazı tamir etmeye veya sökmeye çalışmayın.◆ Lütfen yetkili satıcı veya servis temsilcisine başvurun.
 FİŞİ ÇEKME	<ul style="list-style-type: none">◆ Bakım yapmadan önce fişi prizden çekin.◆ Şok veya yaralanmayı önlemek için fişi asla ıslak elle takmayın veya çıkarmayın.◆ Kullandıktan sonra fişi prizden çekin.◆ Güç kaynağı kesildiğinde fişi prizden çekin.

HER BİR BİLEŞENİN ADI VE İŞLEVİ

Kumanda



Kumanda Kullanım Talimatları



Açma / Kapama

Masaj koltuğunu açmak ve masaj konumuna getirmek için bu düğmeye basın, masajın keyfini çıkarmak için istediğiniz programı seçebilirsiniz; masaj koltuğunu kapatmak ve eski haline getirmek için bu düğmeye tekrar basın.

Bekleme modunda 3 dakika boyunca hiçbir işlem yapılmazsa masaj koltuğu otomatik olarak kapanacaktır.



Durdurma

Masaj sırasında tüm işleyişi durdurmak için bu düğmeye basın, masaj koltuğunu yeniden çalıştırmak için açma/kapama düğmesine basın.



Enerji Verme

Vücuda enerji vermek için tüm vücudu hızlı yoğurma ve hafifçe tıklar gibi vurma masajı.



Rahatlama

Vücudu rahatlatmak için tüm vücuda uygulanan yavaş yoğurma masajı.



Uyuma

Uykuya yardımcı olmak için tüm vücudu yavaşça yoğurma ve sallama.



Boyun & Omuz

Boyun ve omuzlardaki ağrı ve sertliği hafifletmek için bir odak masajı.



Bel

Beldeki ağrı ve gerginliği hafifletmek için bir odak masajı.



Kalça

Kan dolaşımını hızlandırmak ve kalçadaki ağrıyı hafifletmek için bir odak masajı.



Sırt Germe

Omuzdan kalçaya kadar uzanan hafifçe tıklar gibi vurma, shiatsu ve yoğurma masajı kombinasyonu.

HER BİR BİLEŞENİN ADI VE İŞLEVİ



ZG Döngüsü

Sıfır Yerçekimi pozisyonunda tüm vücuda yoğurma, hafifçe tıklayarak vurma ve shiatsu masajı.



Sırtlığı Yukarı Kaldırma

Sırtlığı istenen açığa getirmek için basılı tutun.



Sırtlık Aşağı İndirme

Sırtlığı istediğiniz açığa getirmek için basılı tutun.



Manüel

Masajı mevcut noktaya odaklamak için bu düğmeye basın, yoğurma, hafifçe tıklayarak vurma, yoğurma ve hafifçe tıklayarak vurma manüel masaj teknikleri arasında geçiş yapabilirsiniz.

Masaj Gücü Zayıf

Mekanizmanın masaj gücünü azaltmak için bu düğmeye basın.



Masaj Gücü Kuvvetli

Mekanizmanın masaj gücünü artırmak için bu düğmeye basın.



Masaj Ünitesi Yukarı

Manüel moddayken veya omuz taraması çalışırken (sürekli bip bip bip sesi duyulur), silindirleri yukarı hareket ettirmek için bu düğmeyi basılı tutun.



Masaj Ünitesi Aşağı

Manüel moddayken veya omuz taraması çalışırken (sürekli bip bip bip sesi duyulur), silindirleri aşağı hareket ettirmek için bu düğmeyi basılı tutun.



Isıtıcı Açık

Isıtma fonksiyonunu açmak için bu düğmeye basın.



Isıtıcı Kapalı

Isıtma fonksiyonunu kapatmak için bu düğmeye basın.



Hava Basıncı Açık/Kapalı

Hava basıncı masaj fonksiyonunu açmak için bu düğmeye basın, hava basıncı masaj fonksiyonunu kapatmak için bu düğmeye tekrar basın.

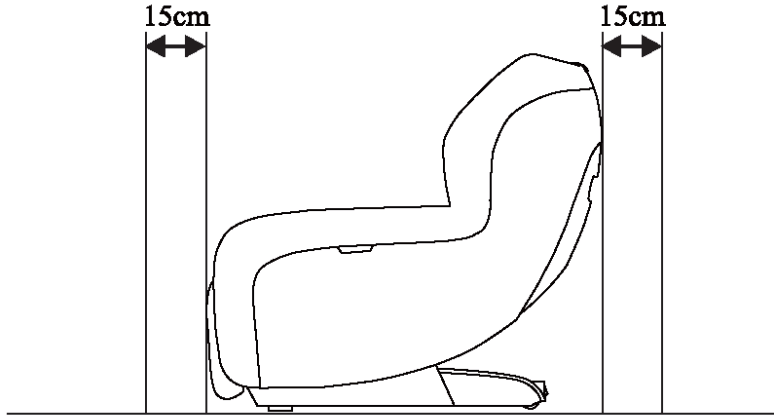
Dikkat: Güven verici bir kullanım sağlamak için her işlemde uyarı sesi yayınlanır.

ÖN KONTROLLER

Kurulum için Konumlandırma ve Yerleştirme

Masaj koltuğu için boşluk alanı:

- Kurulum için yeterli boşluk olduğundan emin olun: Sırtlığın yatırılması için 15 cm boşluk gerekir; Ayak dayama yerinin yükseltilmesi için 15 cm boşluk gerekir.
- Sinyal karışmasını önlemek için TV, radyo veya diğer ses/görüntü cihazlarından 1 metre uzakta tutun.



Zemin Koruması

- Zemine zarar vermemek için altına bir parça halı veya yumuşak bir paspas sermenizi öneririz.

Masaj Koltuğu

Zemin

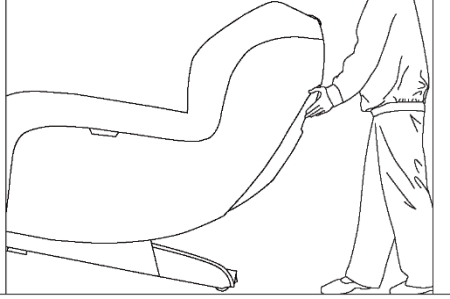
Halı



ÖN KONTROLLER

Masaj Koltuğunun Taşınması

- Koltuğu tekerlekleri üzerinde istediğiniz yere taşıyın.
- Sırtlığı dik konuma getirin.
- Elektrik düğmesini kapatın ve cihazın fişini prizden çekin.
- İki kişi ile birlikte sırtlığı aşağı doğru itin ve kolçağın ön alt kısmında bulunan hareketli tutucudan tutarak ön tarafı yukarı kaldırın), sandalyeyi tekerlekleri üzerinde istediğiniz yere taşıyın (kullanım için çizime bakın).



DİKKAT

- Üstünde kullanıcı varken koltuğu hareket ettirmeyin.
- Bu ürünü taşımak için, ayak dayama yerinden veya kol dayama yerinden kaldırmayın, gövdeyi tutun ve sırtlığı sabitleyin (ürünü taşımak için 2 veya daha fazla kişi gerekir).

Elektrik Bağlantısı

- Bu cihazı 3 pinli düzgün topraklanmış bir prize bağlayın.
- Masaj koltuğunun sağ tarafındaki ana enerji düğmesini açın.



DİKKAT

- Lütfen masaj koltuğunu çalıştırmadan önce besleme kablosunda herhangi bir hasar olup olmadığını kontrol edin.
- Lütfen elektrik bağlantısını yapmadan önce ana enerji düğmesinin kapalı olup olmadığını kontrol edin.

Devreye alma

- Sırtlığı en alt konuma ve ayak dayama yerini en üst konuma getirmek için kumandayı kullanın, ayak dayama yerini en üst konuma getirin, devreye almadan önce yeterli boşluk olduğundan emin olun.
- Devreye aldıktan sonra sırtlığı ve ayak dayama yerini varsayılan konumuna geri getirin ve enerji düğmesini kapatın Masaj programını seçmek için lütfen kullanım için kontrol cihazını ve Kontrol Cihazı Talimatlarını kontrol edin.

Koltuğa Oturmadan Önce

- Masaj koltuğuna oturmadan önce bacak desteğinin eski konumuna getirildiğinden emin olun.
- Üzerine oturmadan önce masaj koltuğunun orijinal konumuna geri döndüğünden emin olun.
- Varsayılan konumda olmayan herhangi bir parça varsa, lütfen eski haline dönmesi için masaj koltuğunu kapatın.



DİKKAT

- Koltuk başlığı kaldırılmış durumdayken koltuğa oturmayın.
- Hasar görmesini önlemek için ayak dayama yerini aşırı yüke maruz bırakmayın.

Kullanım Sonrası

- Masaj koltuğunu kullandıktan hemen sonra daima fişini prizden çekin.
- Kumandayı yuvasına yerleştirin.
- Çocukların yanlışlıkla masaj koltuğunu çalıştırmasını önlemek için kullanmadığınız zamanlarda açma düğmesini kapatın ve masaj koltuğunun fişini prizden çekin.
- Uzun süre kullanılmadığında, koltuğun üzerinin örtülmesini, elektrik kablosunun sarılmasını ve cihazın toz ve nemden arındırılmış bir ortama yerleştirilmesini tavsiye ederiz.